

Registro Hospitalar de Câncer — RHC do Instituto Nacional de Câncer

Este Registro, foi implantado em 1983, como iniciativa pioneira no País, segundo as normas preconizadas pelo International Agency for Research on Cancer (IARC). O principal objetivo do RHC é dotar a Instituição com um banco de dados onde estão registrados todos os casos de neoplasias malignas com informações detalhadas sobre o diagnóstico, conduta terapêutica e evolução desses casos.

A equipe técnica do RHC do INCa, atualmente é composta por um médico e três técnicos de registros médicos. Esta equipe seleciona os casos a serem registrados a partir da listagem de todos os pacientes matriculados, identificando os casos de patologia maligna primária ou metastática e de comportamento incerto constante da Classificação Internacional de Doenças para Oncologia (CID-O).

No momento contamos com o acervo de 27.275 casos registrados, referentes ao período de 1983 a 1989. Os dados referentes aos anos de 1984 e 1985, devido a problemas operacionais do sistema de processamento de dados, apresentam alguns danos e estão sendo recuperados.

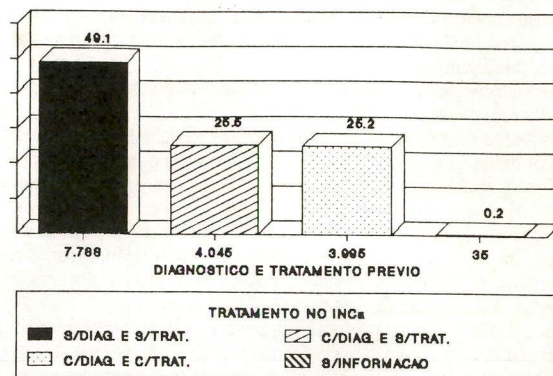
O banco de dados do RHC é uma fonte de informação que está à disposição de todo o corpo clínico e administrativo, subsidiando trabalhos científicos e administrativos, podendo ser também usado como aferidor da efetividade da atenção médica e para orientador do planejamento da Instituição.

A análise desses dados permite uma gama variada de informações. Aqui são apresentados alguns exemplos:

Neoplasia Maligna por localização topográfica segundo estadiamento INCa — 1983 — 1986 — 1987 — 1988 — 1989

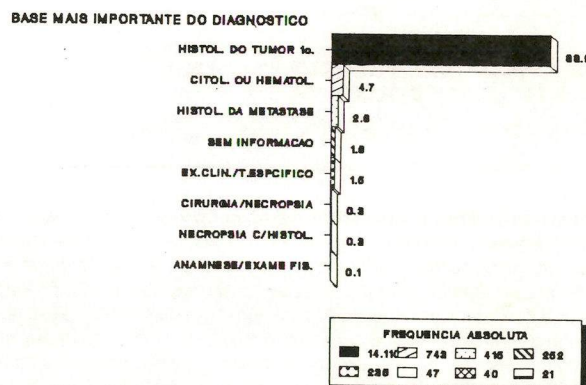
Localização Topográfica	Estádio I	Estádio II	Estádio III	Estádio IV
Mama Feminina	91	428	767	352
Colo de útero	81	407	710	91
Boca	76	157	351	621
Pulmão	73	65	437	275
Laringe	93	57	212	229

Distribuição dos casos de neoplasias malignas por diagnóstico e tratamento prévio ao INCa



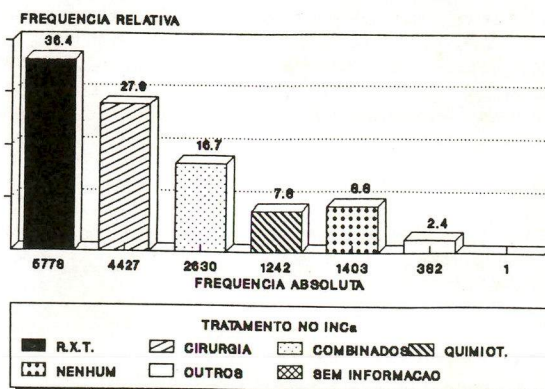
FONTE: RHC/INCa 1983/86/87/88/89

Distribuição dos casos de neoplasias malignas por base mais importante do diagnóstico



FONTE: RHC/INCa 1983/86/87/88/89

Distribuição dos casos de neoplasias malignas por tratamento feito no INCa



FONTE: RHC/INCa 1983/86/87/88/89